Sizzix®

stafil

Big Shot™

NEWS 2016 / 2017

art. 100010-324

fustelle bigz

queste fustelle tagliano nettamente materiali spessi, tra cui cartoncini, tessuti, moosgummi, pellicole metalliche, pelle, carta, cartoncino e feltro da 3mm.

SX-661557
fustella bigz XL
box, wrapped w/ornaments
u.v. 1pz

SX-658451
fustella bigz XL scoreboards
casetta per uccellini 3D
u.v. 1pz

SX-A10395
fustella bigz allstar
santa
u.v. 1pz

SX-661297
fustella bigz
christmas stocking
u.v. 1pz

fustelle bigz

queste fustelle tagliano nettamente materiali spessi, tra cui cartoncini, tessuti, moosgummi, pellicole metalliche, pelle, carta, cartoncino e feltro da 3mm.

SX-661608
fustella bigz
casetta panpepato
u.v. 1pz

SX-661591
fustella bigz L
casetta vittoriana
u.v. 1pz

SX-660988
fustella bigz
village winter
u.v. 1pz

SX-661208
fustella bigz
baracca surf
u.v. 1pz

fustelle bigz

queste fustelle tagliano nettamente materiali spessi, tra cui cartoncini, tessuti, moosgummi, pellicole metalliche, pelle, carta, cartoncino e feltro da 3mm.

SX-A10082
fustella bigz allstar
alfabeto minuscolo x7
u.v. 1pz

SX-661381
fustella bigz
happy house - u.v. 1pz

SX-661380
fustella bigz
cloudy days - u.v. 1pz

SX-661388
fustella bigz
wild hedgerow
u.v. 1pz

SX-658526
fustella bigz
elisse - u.v. 1pz

SX-661590
fustella bigz
zombi sperduto
u.v. 1pz

SX-A10155
fustella bigz allstar
house - u.v. 1pz

fustelle bigz

queste fustelle tagliano nettamente materiali spessi, tra cui cartoncini, tessuti, moosgummi, pellicole metalliche, pelle, carta, cartoncino e feltro da 3mm.

SX-661607
fustella bigz
colombe - u.v. 1pz

SX-661606
fustella bigz
cervo imponente
u.v. 1pz

SX-659147
fustella bigz
penguin
u.v. 1pz

SX-659552
fustella bigz
teddy bear
u.v. 1pz

SX-657687
fustella bigz
cane - u.v. 1pz

SX-659509
fustella bigz originals
poodle - u.v. 1pz

fustelle bigz

queste fustelle tagliano nettamente materiali spessi, tra cui cartoncini, tessuti, moosgummi, pellicole metalliche, pelle, carta, cartoncino e feltro da 3mm.

SX-660284
fustella bigz L
doll, bunny
u.v. 1pz

SX-661293
fustella bigz plus
angel softee
u.v. 1pz

SX-660920
fustella bigz L
square dance
u.v. 1pz

SX-656610
fustella bigz XL
cornice + retro
u.v. 1pz



SX-660917
fustella bigz
honeycombs & squares
u.v. 1pz

SX-660455
fustella bigz
girandole 3D
u.v. 1pz

fustelle bigz

queste fustelle tagliano nettamente materiali spessi, tra cui cartoncini, tessuti, moosgummi, pellicole metalliche, pelle, carta, cartoncino e feltro da 3mm.

SX-661073
fustella bigz
gerbera - u.v. 1pz

SX-661243
fustella bigz
calliope - u.v. 1pz

SX-661290
fustella bigz
sweet spring - u.v. 1pz

SX-661294
fustella bigz
build a bloom
u.v. 1pz

SX-660786
fustella bigz
teapot - u.v. 1pz

SX-661379
fustella bigz
build a bloom - u.v. 1pz

fustelle framelits + thinlits

Tagliare ciò che si vede. Con questi sottilissimi stampi si realizzano oggetti perfetti, senza creste ai margini. Inoltre, sono eccellenti per il ritaglio delle foto o finestre in cartoline, borse, scatole e pagine di album. Progettato per tagliare un singolo foglio di cartoncino, carta, lamina metallica o pergamena, questi stampi sono adatti anche per fare stencil grandi e sono perfetti per ottenere un effetto 3-D.

SX-658944
fustella thinlits x6
butterflies & flower vine - u.v. 1pz

SX-659119
fustella thinlits x6
sweet girl - u.v. 1pz

SX-661094
fustella thinlits x15
essential mini album - u.v. 1pz

SX-660955
fustella thinlits x14
foglie autunnali
u.v. 1pz

SX-661169
fustella thinlits x4
party favour bag
u.v. 1pz

SX-661207
fustella thinlits x8
accessori tropicali - u.v. 1pz

fustelle framelits + thinlits

Tagliare ciò che si vede. Con questi sottilissimi stampi si realizzano oggetti perfetti, senza creste ai margini. Inoltre, sono eccellenti per il ritaglio delle foto o finestre in cartoline, borse, scatole e pagine di album. Progettato per tagliare un singolo foglio di cartoncino, carta, lamina metallica o pergamena, questi stampi sono adatti anche per fare stencil grandi e sono perfetti per ottenere un effetto 3-D.

SX-661062
fustella thinlits
fanciful elements
u.v. 1pz

SX-661285
fustella thinlits x3
madeline
u.v. 1pz

SX-661049
fustella thinlits
whimsical wish
u.v. 1pz

SX-661066
fustella thinlits
rare butterfly
u.v. 1pz

SX-661291
fustella thinlits x6
fresh freesia
u.v. 1pz

SX-661295
fustella thinlits
drifting daisy
u.v. 1pz

SX-661206
fustella thinlits x9
garden greens - u.v. 1pz

fustelle framelits + thinlits

Tagliare ciò che si vede. Con questi sottilissimi stampi si realizzano oggetti perfetti, senza creste ai margini. Inoltre, sono eccellenti per il ritaglio delle foto o finestre in cartoline, borse, scatole e pagine di album. Progettato per tagliare un singolo foglio di cartoncino, carta, lamina metallica o pergamena, questi stampi sono adatti anche per fare stencil grandi e sono perfetti per ottenere un effetto 3-D.

SX-661286
fustella thinlits
vacation words handwritten - u.v. 1pz

SX-661287
fustella thinlits
vacation words blocks - u.v. 1pz

SX-661288
fustella thinlits
vacation words script - u.v. 1pz

SX-661605
fustella thinlits x3
peace noel wish
u.v. 1pz

SX-661292
fustella framelits x3
snap happy
u.v. 1pz



SX-661041
fustella thinlits x30
delicate letters
u.v. 1pz

fustelle framelits + thinlits

Tagliare ciò che si vede. Con questi sottilissimi stampi si realizzano oggetti perfetti, senza creste ai margini. Inoltre, sono eccellenti per il ritaglio delle foto o finestre in cartoline, borse, scatole e pagine di album. Progettato per tagliare un singolo foglio di cartoncino, carta, lamina metallica o pergamena, questi stampi sono adatti anche per fare stencil grandi e sono perfetti per ottenere un effetto 3-D.

SX-661300
fustella thinlits
elegant deer
u.v. 1pz

SX-661299
fustella thinlits x3
santa
u.v. 1pz

SX-661296
fustella thinlits x4
festive fancies
u.v. 1pz

SX-661383
fustella thinlits x4
every occasion
u.v. 1pz

SX-661298
fustella thinlits x3
festive bird
u.v. 1pz

SX-661595
fustella thinlits x6
stelle - u.v. 1pz

fustelle framelits + thinlits

Tagliare ciò che si vede. Con questi sottilissimi stampi si realizzano oggetti perfetti, senza creste ai margini. Inoltre, sono eccellenti per il ritaglio delle foto o finestre in cartoline, borse, scatole e pagine di album. Progettato per tagliare un singolo foglio di cartoncino, carta, lamina metallica o pergamena, questi stampi sono adatti anche per fare stencil grandi e sono perfetti per ottenere un effetto 3-D.

SX-661598
fustella thinlits
globo - u.v. 1pz

SX-661589
fustella thinlits
bordo albero - u.v. 1pz

SX-661377
fustella thinlits
natural love - u.v. 1pz

SX-661375
fustella thinlits x3
green garden - u.v. 1pz

SX-661390
fustella thinlits x10
gatefold card, butterflies - u.v. 1pz

SX-661597
fustella thinlits x12
rametti - u.v. 1pz

SX-661376
fustella thinlits x3
make a wish - u.v. 1pz

fustelle framelits + thinlits

Tagliare ciò che si vede. Con questi sottilissimi stampi si realizzano oggetti perfetti, senza creste ai margini. Inoltre, sono eccellenti per il ritaglio delle foto o finestre in cartoline, borse, scatole e pagine di album. Progettato per tagliare un singolo foglio di cartoncino, carta, lamina metallica o pergamena, questi stampi sono adatti anche per fare stencil grandi e sono perfetti per ottenere un effetto 3-D.

SX-661554
fustella thinlits x6
snowflake diamond box
u.v. 1pz

SX-660665
fustella thinlits x6
cartolina albero natale
u.v. 1pz

SX-661541
fustella thinlits x4
snowflakes - u.v. 1pz

SX-661341
fustella thinlits plus
floral swirls - u.v. 1pz

SX-661555
fustella thinlits x8
tri-fold card, snowflake
u.v. 1pz

SX-661547
fustella thinlits
snowflake card
u.v. 1pz

fustelle framelits + thinlits

Tagliare ciò che si vede. Con questi sottilissimi stampi si realizzano oggetti perfetti, senza creste ai margini. Inoltre, sono eccellenti per il ritaglio delle foto o finestre in cartoline, borse, scatole e pagine di album. Progettato per tagliare un singolo foglio di cartoncino, carta, lamina metallica o pergamena, questi stampi sono adatti anche per fare stencil grandi e sono perfetti per ottenere un effetto 3-D.

SX-661587
fustella thinlits x14
halloween word
u.v. 1pz

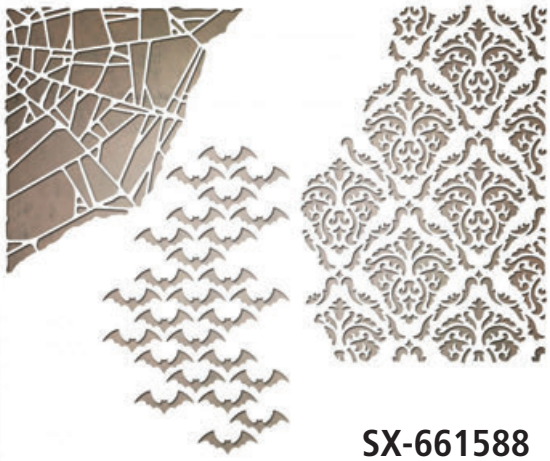

SX-661588
fustella thinlits x3
halloween, 3 motivi
u.v. 1pz

SX-661325
fustella thinlits x7
spooky halloween - u.v. 1pz

SX-661378
fustella thinlits x6
townhouse set - u.v. 1pz

SX-661585
fustella thinlits
drip edge - u.v. 1pz

SX-661586
fustella thinlits
gothic gate - u.v. 1pz

fustelle framelits + thinlits

Tagliare ciò che si vede. Con questi sottilissimi stampi si realizzano oggetti perfetti, senza creste ai margini. Inoltre, sono eccellenti per il ritaglio delle foto o finestre in cartoline, borse, scatole e pagine di album. Progettato per tagliare un singolo foglio di cartoncino, carta, lamina metallica o pergamena, questi stampi sono adatti anche per fare stencil grandi e sono perfetti per ottenere un effetto 3-D.

SX-661600
fustella thinlits x12
holiday words #1 - u.v.
1pz

SX-661599
fustella thinlits x14
fiocchi di neve - u.v. 1pz

SX-661601
fustella thinlits x12
holiday words #2 - u.v.
1pz



SX-661602
fustella thinlits x3
natale, 3 motivi - u.v. 1pz

SX-661603
fustella thinlits x21
paesaggio invernale 3D - u.v. 1pz

SX-661604
fustella thinlits x12
bosco - u.v. 1pz

embossing folder

SX-661382
textured impressions
embossing folder
birdhouse
u.v. 1pz

SX-661592
textured fades
embossing folder
damask
u.v. 1pz

SX-661609
textured fades
embossing folder
merry christmas
u.v. 1pz



SX-661610
textured fades
embossing folder
effetto ricamo
u.v. 1pz



SX-661611
textured fades
embossing folder
effetto stelle
u.v. 1pz



SX-661612
textured fades
embossing folder
effetto pois
u.v. 1pz

accessori per big shot

Sizzix

My Life HANDMADE

100% cotton

SX-661546

big shot plus starter kit nuovo - fustellatrice manuale in kit comprensiva di 1 Big Shot Plus Machine, 1 Big Shot Plus Platform, 1 Adapter A, 1 Adapter B, 1 paio di A4 Cutting Pads, 1 Bigz L Die, 1 Framelits Die, 12 Thinlits Dies, A4 cardstock sheets, 5.5" x 6" cardstock sheets, 1 fabric piece 100% cotton by My Life Handmade - u.v. 1pz

SX-661671

accessori big shot
quilling tool
u.v. 1pz

SX-661342

accessori big shot
cutting pad
single standard
u.v. 1pz

Big Shot™ PLUS

Istruzioni per fustellare con Big Shot™ Plus

1. Posizionare il materiale prescelto sulla parte superiore della fustella, se del tipo con filetto in acciaio o Sizzlits®, oppure sulla parte inferiore della fustella con il bordo di taglio rivolto verso il basso se si usa una fustella supersottile. Posizionare i tappetini da taglio su uno dei lati in modo da creare un "sandwich" di strati. Se si utilizza una fustella più sottile di quelle con filetto in acciaio, posizionare il "sandwich" sulla piattaforma della Big Shot™ Plus e usare l'adattatore A o B, in base alla tecnologia impiegata (per ulteriori chiarimenti sulla procedura consultare le istruzioni fornite con la piattaforma/gli adattatori).
2. Introdurre tutti gli strati nella macchina e azionare i rulli girando la manovella.
3. Quando il "sandwich" è uscito completamente dalla macchina, estrarre la forma fustellata e il negativo.

Istruzioni per goffrare con Big Shot™ Plus

1. Posizionare il materiale prescelto tra i due lati della cartella per goffratura Textured Impressions™. Posizionare un tappetino da taglio su uno dei lati della cartella per goffratura. Se si utilizza una cartella Textured Impressions™, posizionare il "sandwich" sulla piattaforma Big Shot™ Plus. Se la goffratura viene eseguita con una cartella Textured Impressions™ o con fustelle selezionate Thinlits™ o Triplits™, posizionare il "sandwich" sull'Adattatore B poggiando sotto di esso la piattaforma Big Shot™ Plus.
2. Introdurre nella macchina e girare la manovella per azionare i rulli.
3. Rimuovere il materiale da goffrare solo quando tutti gli strati usati per la goffratura sono completamente usciti dalla macchina.



Big Shot™

Istruzioni per fustellare e goffrare con Big Shot™

1. Posizionare il materiale prescelto sulla parte superiore della fustella, se del tipo con filetto in acciaio o Sizzlits®, oppure sulla parte inferiore della fustella con il bordo di taglio rivolto verso il basso se si usa una fustella supersottile. Posizionare i tappetini da taglio su uno dei lati in modo da creare un "sandwich" di strati. Se si utilizza una fustella più sottile di quelle con filetto in acciaio, posizionare il "sandwich" sul piano (tab) adatto della piattaforma multiuso grande (per ulteriori chiarimenti sulla procedura consultare le istruzioni fornite con la piattaforma).
2. Introdurre tutti gli strati nella macchina e azionare i rulli girando la manovella.
3. Quando il "sandwich" è uscito completamente dalla macchina, estrarre la forma fustellata e il negativo.

Istruzioni per goffrare con Big Shot™

1. Posizionare il materiale prescelto tra i due lati della cartella per goffratura Textured Impressions™. Posizionare un tappetino da taglio su uno dei lati della cartella per goffratura.
2. Inserire il tutto nella macchina sulla parte superiore della piattaforma multiuso grande (in modo che la parte indicata come tab 1 sia aperta) e azionare i rulli girando la manovella.
3. Quando il "sandwich" è uscito completamente dalla macchina, rimuovere il materiale goffrato dalla cartella.





fustelle bigz STAFIL EXCLUSIVE

queste fustelle tagliano nettamente materiali spessi, tra cui cartoncini, tessuti, moosgummi, pellicole metalliche, pelle, carta, cartoncino e feltro da 3mm.

SX-661980
fustella bigz stafil exclusive
little rabbit - u.v. 1pz

SX-661981
fustella bigz stafil exclusive
mouse - u.v. 1pz



SX-661979
fustella bigz stafil exclusive
elephants - u.v. 1pz

fustelle bigz STAFIL EXCLUSIVE

queste fustelle tagliano nettamente materiali spessi, tra cui cartoncini, tessuti, moosgummi, pellicole metalliche, pelle, carta, cartoncino e feltro da 3mm.

SX-661983
fustella bigz stafil exclusive
rocking horse - u.v. 1pz

SX-661984
fustella bigz stafil exclusive
rose 3D - u.v. 1pz

SX-661982
fustella bigz stafil exclusive
nativity scene - u.v. 1pz

EXCLUSIVE

creazioni con fustelle bigz STAFIL EXCLUSIVE

stafil EXCLUSIVE

TO MAKE
PATTERN
Happy Birthday!
new!
©copyright Clear Creations
a new arrival...
thanks!
EXCLUSIVE

O Holy Night
wood grain Nativity Set


little one

stafil EXCLUSIVE

stafil

Via Stradivari 6 - 39100 Bolzano (BZ) - Tel. 0471 060300 - Fax 0471 060333 - info@stafil.it - www.stafil.it